

高圧加工食品認証制度 提出書類作成に係る手引き



(一社) 健康ビジネス協議会

Ver. 2
改訂 2018.7

目 次

1. 申請	2
2. 更新	3
3. 変更	4
4. 辞退	5
5. 書類の提出先	5
6. お問い合わせ	5
7. Q&A	6
8. 申請書類の記入例	8
9. 更新書類の記入例	14
10. 変更書類の記入例	15

1. 申請

協議会事務局において申請書類を受理し、審査委員会において、申請内容を審査します。審査委員会の審査結果を踏まえて、協議会会長が認証の適否を決定し、協議会から申請者にその結果を通知します。

<書類の作成>

協議会ホームページより様式をダウンロードし、必要事項を記入した後、社印を押印してください。

- (別記様式) 高圧加工食品認証制度に係る 申請
- 【添付書類】
 - ① (別紙1) 高圧加工食品認証制度 企業登録書
 - ② (別紙2-申請) 高圧加工食品認証制度に係る商品の概要
 - ③ (別紙3-申請) 高圧加工食品認証制度 商品の高圧加工に関する説明資料
 - ④ その他、補足説明資料

<書類の提出>

準備した書類(正本1部、副本2部の合計3部)を郵送及び電子メールで協議会へ提出してください。

- ・宛先の隣に朱書きで「高圧加工食品認証制度 申請書類在中」と記入してください。
- ・電子メールの送信は、メール件名を「【企業名】(申請) 高圧加工食品」とし、送信してください。

<フローチャート>

STEP1 申請	<div style="border: 1px solid #f8d7da; padding: 5px; margin-bottom: 5px; text-align: center;">様式ダウンロード</div> <div style="border: 1px solid #f8d7da; padding: 5px; margin-bottom: 5px; text-align: center;">申請書、添付書類の提出</div>	<div style="background-color: #f8d7da; border-radius: 50%; width: 60px; height: 60px; margin: 0 auto; display: flex; align-items: center; justify-content: center;"> 申請者 </div>
STEP2 審査	<div style="border: 1px solid #17a2b8; padding: 5px; margin-bottom: 5px; text-align: center;">申請受理</div> <div style="border: 1px solid #17a2b8; padding: 5px; margin-bottom: 5px; text-align: center;">申請書類確認</div>	<div style="background-color: #d4edda; border-radius: 50%; width: 60px; height: 60px; margin: 0 auto; display: flex; align-items: center; justify-content: center;"> 事務局 </div>
	<div style="border: 1px solid #6c7e90; padding: 5px; margin-bottom: 5px; text-align: center;"> 認証審査 ※約1ヵ月半～2ヵ月かかります </div> <p style="font-size: small; margin-top: 5px;">審査委員会は、必要に応じて申請者に対してヒアリングの実施や追加資料の提出を求めることがありますので、求めがあった場合は対応してください。</p>	<div style="background-color: #d4edda; border-radius: 50%; width: 60px; height: 60px; margin: 0 auto; display: flex; align-items: center; justify-content: center;"> 審査委員会 <small>学識経験者等で構成</small> </div>
STEP3 結果通知	<div style="border: 1px solid #17a2b8; padding: 5px; margin-bottom: 5px; text-align: center;">認証審査結果通知</div>	<div style="background-color: #d1ecf1; border-radius: 50%; width: 60px; height: 60px; margin: 0 auto; display: flex; align-items: center; justify-content: center;"> 事務局 </div>
	<p style="font-size: small; margin-bottom: 5px;"><認証された場合></p> <div style="border: 1px solid #17a2b8; padding: 5px; margin-bottom: 5px;"> <p style="text-align: center; margin: 0;">【協議会からの送付書類】</p> <ul style="list-style-type: none"> ・認証書類(認証番号記載) ・請求書 ①登録料(企業として初めて認証を受けた場合のみ) ②認証マーク使用料 </div> <div style="border: 1px solid #17a2b8; padding: 5px; margin-bottom: 5px; text-align: center;"> 認証マークデータ送付 </div>	
STEP4 認証後	<div style="border: 1px solid #f8d7da; padding: 5px; margin-bottom: 5px; text-align: center;"> 登録料・認証マーク使用料振込 </div> <p style="text-align: center; font-size: small; margin-top: 5px;">※認証期間2年間</p>	<div style="background-color: #f8d7da; border-radius: 50%; width: 60px; height: 60px; margin: 0 auto; display: flex; align-items: center; justify-content: center;"> 申請者 </div>

2. 更新 認証期間終了日の3か月前から更新手続きを受け付けます。

<書類の作成>

協議会ホームページより様式をダウンロードし、必要事項を記入した後、社印を押印してください。

■ (別記様式) 高圧加工食品認証制度に係る 更新

■ 【添付書類】

①その他、補足説明資料

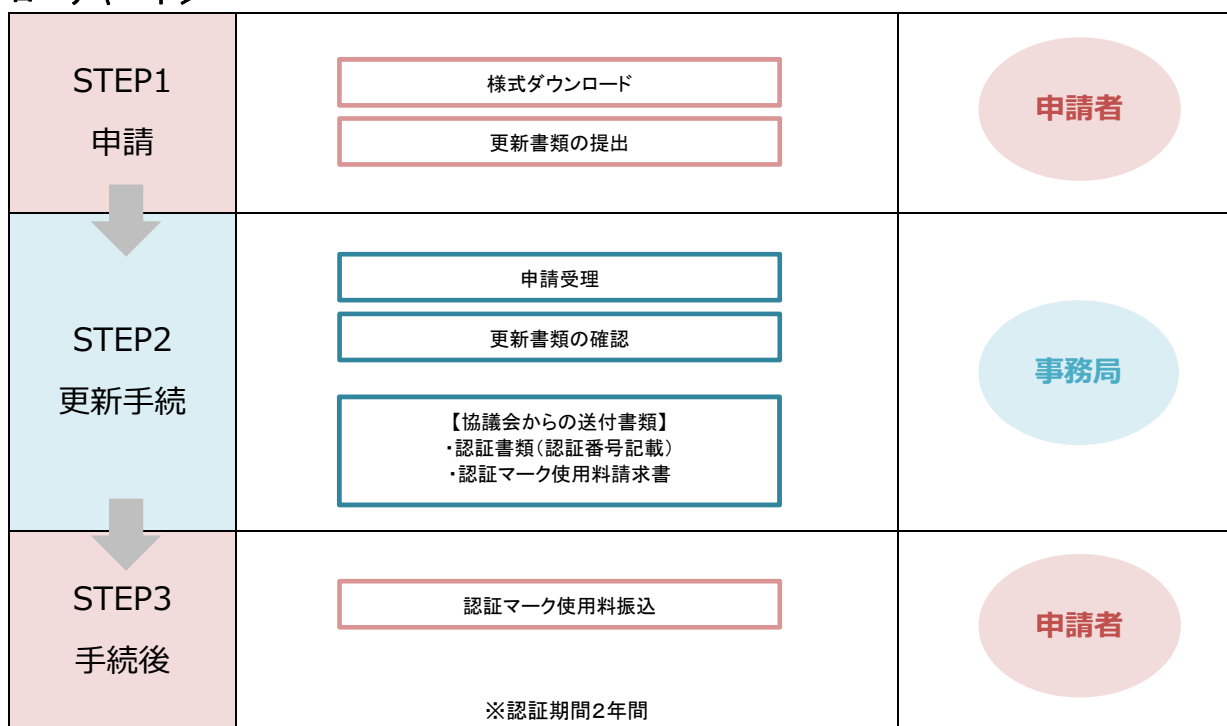
※申請時から変更がない場合、添付書類は提出不要です。申請内容に変更がある場合は、あわせて「3. 変更」(P.4) の手続きが必要となります。

<書類の提出>

準備した書類(正本1部、副本2部の合計3部)を郵送及び電子メールで協議会へ提出してください。

- ・宛先の隣に朱書きで「高圧加工食品認証制度 更新書類在中」と記入してください。
- ・電子メールの送信は、メール件名を「【企業名】(更新) 高圧加工食品」とし、送信してください。

<フローチャート>



3. 変更

<書類の作成>

協議会ホームページより様式をダウンロードし、必要事項を記入した後、社印を押印してください。

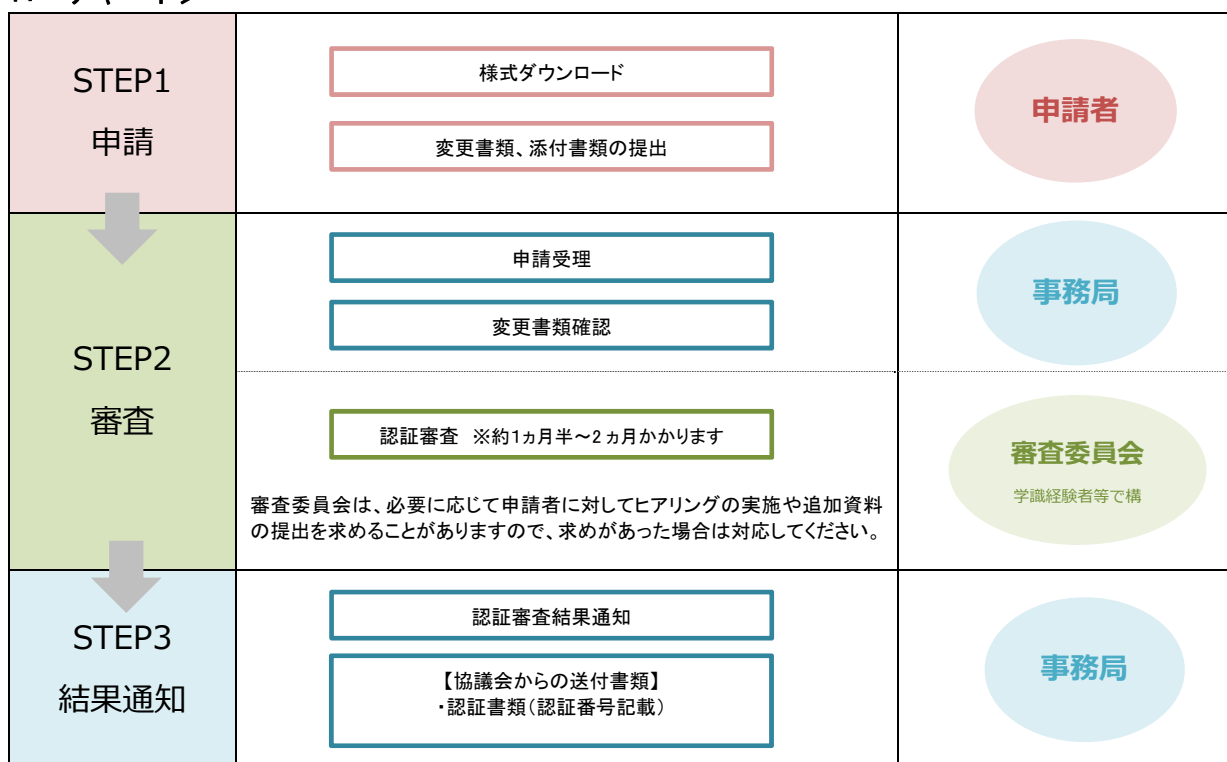
- (別記様式) 高圧加工食品認証制度に係る 変更
- 【添付書類】 ※前回提出時からの変更がある資料のみ
 - ① (別紙1) 高圧加工食品認証制度 企業登録書
 - ② (別紙2-変更) 高圧加工食品認証制度に係る変更する認証商品の概要
 - ③ (別紙3-変更) 高圧加工食品認証制度 商品の高圧加工に関する説明資料
 - ④その他、補足説明資料

<書類の提出>

準備した書類(正本1部、副本2部の合計3部)を郵送及び電子メールで協議会へ提出してください。

- ・宛先の隣に朱書きで「高圧加工食品認証制度 変更書類在中」と記入してください。
- ・電子メールの送信は、メール件名を「【企業名】(変更) 高圧加工食品」とし、送信してください。

<フローチャート>



※変更前の認証期間を引き継ぐため、改めて認証マーク使用料を支払う必要はありません。

4. 辞退

<書類の作成>

以下項目を記入した後、代表者印を押印してください。
(任意様式)

- ①協議会会長宛て
- ②申請者の企業名、代表者職・氏名（押印）
- ③ (1) 認証を辞退する商品名、JAN コード、認証番号
(2) 辞退する理由

<見本>

一般社団法人健康ビジネス協議会		
代表理事 会長 吉田 康 様		
株式会社〇〇〇〇		
代表取締役社長 〇〇〇 印		
高圧加工食品認証制度 認証の辞退に係る届出書		
1. 認証を辞退する商品		
認証商品名	JAN コード	認証番号
2. 辞退する理由		

<書類の提出>

準備した書類を郵送及び電子メールで協議会へ提出してください。

- ・宛先の隣に朱書きで「高圧加工食品認証制度 辞退書類在中」と記入してください。
- ・電子メールの送信は、メール件名を「【企業名】(辞退) 高圧加工食品」とし、送信してください。

5. 書類の提出先

※資料提出に際しての配送手数料は申請者の負担となります。

【郵送先】 〒950-0078
新潟県新潟市中央区万代島 5 番 1 号 万代島ビル 9 階
(一社) 健康ビジネス協議会

【E-mail】 kenbi-kouatsu@freeml.com

電子ファイル（申請書は Word ファイル形式、添付書類は Word ファイル形式以外も可。）を
電子メールで送付した後、押印した書類を郵送してください。（正本 1 部、副本 2 部の合計 3 部）

6. お問い合わせ

(一社) 健康ビジネス協議会 事務局 【TEL】 025-246-4233

<受付時間>

月曜日～金曜日（休日、祝日、年末年始を除く）
9 時 00 分～17 時 00 分（12 時 00 分～13 時 00 分を除く）

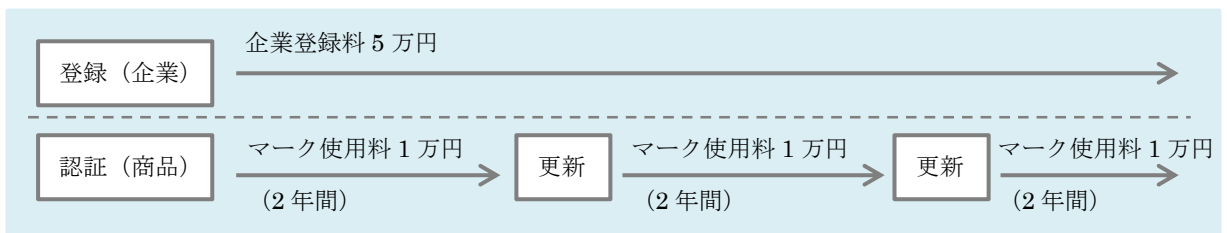
7. Q&A

- Q1. 食材に高圧加工を施す場合、最終商品に占める当該食材の使用割合（配合ベース）に基準はありますか。
- A1. 基準は設定していませんが、高圧加工食品認証制度で対象とする作用に応じた、最終商品でもたらされる効果について説明を求めています。高圧加工食材の相応な使用が必要となることが考えられます。
- Q2. JANコードがなくても、高圧加工を施している商品は申請できますか。
- A2. 申請できます。業務用の加工食品などが想定されます。ただし、申請・認証される商品の単位はJANコードが付与される商品の区分けと同じ考えとなります。
- Q3. 認証時に納める手数料等はいくらですか。
- A3. 企業登録料は1社につき、大企業は5万円、中小企業は2万円です。認証マーク使用料は1商品につき、1万円必要です。企業登録料は、初回認証時のみ必要です（一度、認証を受けている申請者が、別商品の認証を申請し、認証される場合は、登録料は必要ありません）。
- (例1)【新規】A社（種別：中小企業） 認証を受けたい商品 5商品の場合
- | | | | |
|-----------|--------------|----|-----|
| 認証制度企業登録料 | 2万円 | | |
| 認証マーク使用料 | 5万円（1万円×5商品） | 合計 | 7万円 |
- (例2)【追加】B社 認証を追加したい商品 2商品の場合
- | | | | |
|----------|--------------|----|-----|
| 認証マーク使用料 | 2万円（1万円×2商品） | 合計 | 2万円 |
|----------|--------------|----|-----|
- Q4. 企業登録料は、外注の高圧加工実施者も支払わなければならないのですか。
- A4. 支払は発生しません。申請者のみが支払うものです。
- Q5. 申請から認証されるまでに、どのくらいの期間がかかりますか。
- A5. 申請書受理から認証まで1か月半～2か月程度かかります。認証後に、認証書類（認証番号記載）、請求書（認証制度企業登録料、認証マーク使用料）を郵送します。
- Q6. 認証申請中に認証マークをパンフレット・チラシ等に表示してもいいですか。
- A6. 申請中は、認証マークは表示できません。ただし認証されるまでの期間は、企業の責任において「(一社)健康ビジネス協議会高圧加工食品認証制度 申請中」と表記することは可能です。
- Q7. キャンペーンの為、商品の包装を少し変更します。変更届を提出する必要はありますか。
- A7. 認証基準に該当しない軽微な変更を行う場合は、変更届の提出は不要です。協議会ホームページに掲載している画像を差し替えますので、商品の画像データを提出してください。一時的な改変等の場合の対応は事務局にお問い合わせください。
- Q8. 認証基準に記載の「食品の高付加価値化」とは、どのようなことを指しますか。
- A8. 本認証制度では、消費者の健康維持・増進に資する食品の変化を指します。例えば、食品の3つの機能（1次機能：栄養機能、2次機能：感覚・嗜好機能、3次機能：生体調節機能）の向上等が挙げられます。
- Q9. 認証基準に記載の「高圧加工により、食品にもたらされる効果」の基準はありますか。
- A9. 高圧加工により、食品にもたらされる効果は、信頼できる調査方法で得られたデータで具体的に示され、かつ高圧加工を行わない場合と比較して明らかな差が認められることとして、統計的に有意な差があることが望ましいです。

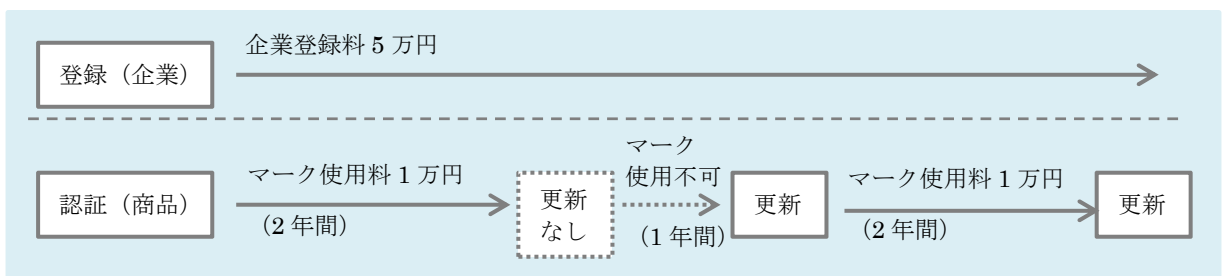
- Q10. 認証期間は2年となっていますが、2年以上認証マークを使用したいときは、更新手続きをする必要はありますか。
- A10. 必要です。認証期間終了日の3か月前から更新手続きを受け付けますので、必要書類を提出してください。なお、協会から認証期間終了前に更新手続きに関する連絡は行いませんので、各自でご留意ください。
- Q11. 認証されてから2年後に更新手続きを行わなかった場合、どうなりますか。
- A11. 認証された日から認証の更新手続きが行われずに5年を経過した場合は、認証者の本認証制度への登録を解除します。

【例】大企業、認証商品1点の場合

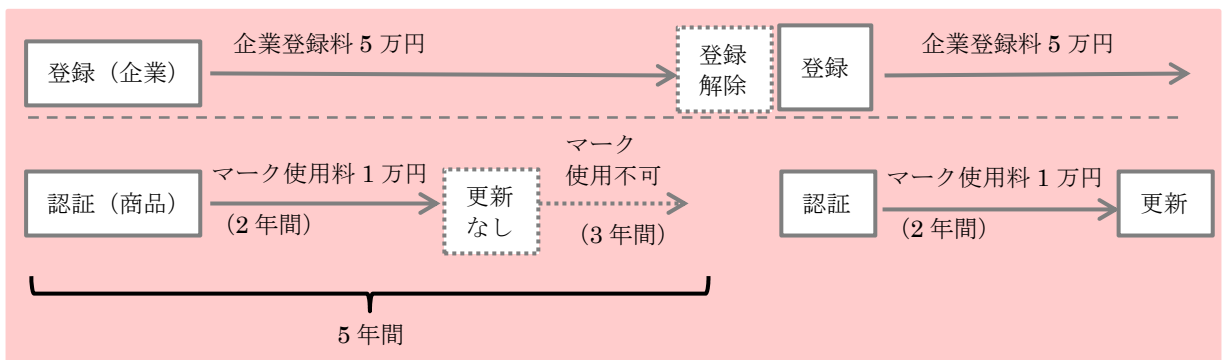
○通常の手続き



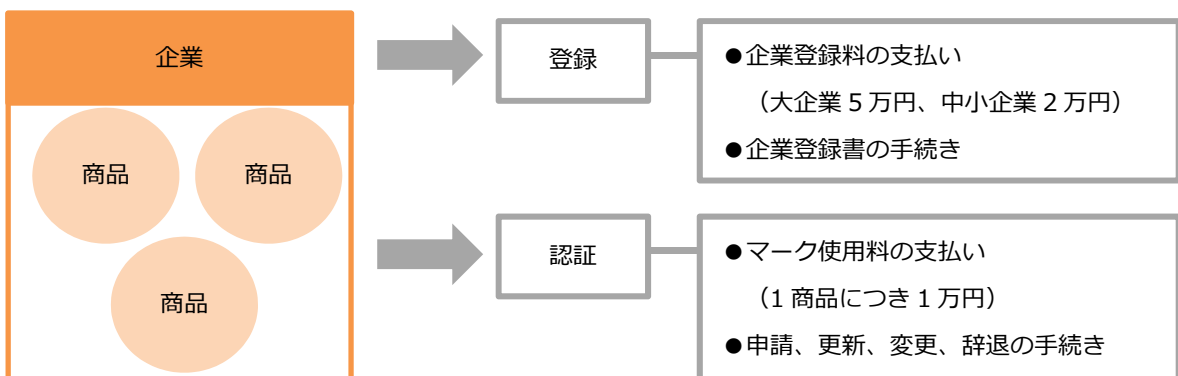
○認証2年後の更新を行わなかったが、その1年後に更新手続きを行った場合



○認証2年後の更新を行わずに登録から5年経過した後に、再度認証を受ける場合



＜基本の考え方＞



8. 申請書類の記入例

※協議会記入欄

受付日	年 月 日
-----	-------

(別記様式)

2018年●月●日

一般社団法人健康ビジネス協議会
代表理事 会長 吉田 康 様

株式会社●●●●●●
代表取締役社長 ●●●●●●

印

高圧加工食品認証制度に係る

{	<input checked="" type="checkbox"/> 申請
	<input type="checkbox"/> 更新
	<input type="checkbox"/> 変更

一般社団法人健康ビジネス協議会高圧加工食品認証制度実施要領の規定に基づき、提出します。

1. 対象商品

商品名	JANコード	認証番号※
高圧加工ごはん	490*****	

※新たに申請する場合は記入不要。

※行は適宜加除してください。

【添付資料】 提出する資料の□にチェックしてください。

関係書類	申請	更新	変更
① 高圧加工食品認証制度 企業登録書 (別紙1) ※初回申請のみ提出 (2回目以降の申請、変更については、内容に変更がある場合のみ提出)	<input checked="" type="checkbox"/>	—	<input type="checkbox"/>
② 高圧加工食品認証制度に係る商品の概要 (別紙2-申請) ※申請する商品1点につき1枚作成すること。	<input checked="" type="checkbox"/>	—	—
③ 高圧加工食品認証制度に係る変更する認証商品の概要 (別紙2-変更) ※申請する商品1点につき1枚作成すること。	—	—	<input type="checkbox"/>
④ 高圧加工食品認証制度 商品の高圧加工に関する説明資料 (別紙3-申請) ※申請する商品1点につき1枚作成すること。	<input checked="" type="checkbox"/>	—	—
⑤ 高圧加工食品認証制度 商品の高圧加工に関する説明資料 (別紙3-変更) ※申請する商品1点につき1枚作成すること。	—	—	<input type="checkbox"/>
⑥ その他、補足説明資料 (企業の概要、商品の概要が分かる資料等)	<input checked="" type="checkbox"/>	<input type="checkbox"/>	<input type="checkbox"/>

(別紙1) ※初回申請及び既申請内容に変更のある場合のみ提出

高圧加工食品認証制度 企業登録書

2018年●月●日

1. 申請者概要

(ふりがな) 企業名	かぶしきがいしゃ●●●●●●			(社印)
	株式会社●●●●●●			
代表者	役職	代表取締役社長		
	(ふりがな)	●●●●●●		
	氏名	●●●●●●		
所在地等	〒***-**** 新潟県●●市●●●●●●			
	TEL(代表)	025-***-****	FAX	025-***-****
	URL	http://www. ~~~~		
担当者	(書類送付先) 〒***-**** 新潟県●●市●●●●●●			
	部署	製造管理課		
	役職	主任		
	(ふりがな)	にいがた たろう		
	氏名	新潟 太郎		
	TEL(直通)	025-***-****	FAX	025-***-****
E-mail	****@***.co.jp			

2. 確認事項

認証制度への企業登録にあたり、以下の項目への同意をお願いします。

(各項目の□にチェックしてください。)

- ① (一社)健康ビジネス協議会が、認証商品を展示会等で展示する場合があります。
- ② (一社)健康ビジネス協議会のホームページにおいて、認証商品の画像等の掲載や申請企業のホームページへのリンクを行う場合があります。

(別紙2-申請)

高圧加工食品認証制度に係る商品の概要

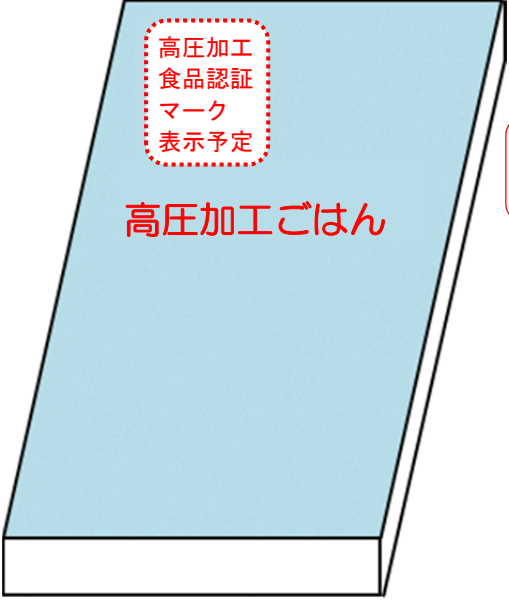

企業名：株式会社●●●●●●

1. 申請する商品の情報

商品名	商品の概要	
高圧加工ごはん	【製造者】(株)●●●●●● 【名称】包装米飯(白飯) 【内容量】180g 原料米に高圧処理を施した後に炊飯加工した無菌化包装米飯	
作用*		
<input type="checkbox"/> 微生物制御	<input type="checkbox"/> 食品成分の変化	<input type="checkbox"/> 物性変化

※高圧加工により高付加価値化をもたらす作用の□にチェックしてください。複数該当する場合は、代表的な作用一つにチェックしてください。

2. 申請する商品の画像

表面	裏面
	 <p>写真画像は、可能な限り商品概要が確認できる写真を掲載してください</p>

※商品の画像上に、認証マークの表示予定位置などに関する説明を付け加えること。

3. マークを表示する場所(該当する項目全てにチェックしてください。)

商品 チラシ カタログ その他 ()

(別紙3-申請)

高圧加工食品認証制度 商品の高圧加工に関する説明資料

企業名：株式会社●●●●●

1. 商品名等

商品名	作用*
○○○○	<input type="checkbox"/> 微生物制御 <input type="checkbox"/> 食品成分の変化 <input checked="" type="checkbox"/> 物性変化

※高圧加工により高付加価値化をもたらす作用の□にチェックしてください。複数該当する場合は、代表的な作用一つにチェックしてください。

2. 高圧加工実施者に関する情報

(ふりがな) 実施企業名	かぶしきがいしゃ▲▲▲▲▲ 株式会社▲▲▲▲▲	(ふりがな) 代表者職・氏名	だいひょうとりしまりやくしゃちょう ▲▲▲▲ 代表取締役社長・▲▲▲▲▲
住所 (所在地)	〒***-**** 新潟県▲▲市▲▲▲▲▲	電話番号	025-***-****

3. 高圧加工を施す食品・原材料名

原材料名：○○○○、○○○○、・・・

4. 高圧加工装置

(高圧加工に使用する装置名、メーカー名、装置の所在地等を記入し、実際に使用する装置の画像を添付する。)

装置名：食品高圧処理装置（型式：XX-XXXX）

メーカー名：(株) ■■製作所

装置の所在地：株式会社▲▲▲▲▲

◆◆工場（新潟県◆◆市◆◆）

実際に使用する装置の写真

※高圧加工装置の構造・性能を説明する資料（カタログ等）を添付すること。

5. 高圧加工の概要

(高圧加工の処理工程、圧力、処理時間等を記入)

・○○を○○する際、以下の条件で高圧加工してから○○する。

圧力：○○○Mpa、処理時間：○分間、温度：室温

6. 高圧加工によりもたらされる効果

対象とする作用に応じて、全部又は一部に高圧加工を施す食品・原材料において、高圧加工による具体的な数値の変化をデータで示すこと。

- (1) 「微生物制御」の場合は、高圧加工により微生物が制御されていることを示すデータ
- (2) 「食品成分の変化」の場合は、対象とする成分名と、高圧加工によりその成分の量・濃度等が変化していることを示すデータ
- (3) 「物性変化」の場合は、高圧加工による食品の力学的性質^{※1}が変化していることを示すデータ
ただし、「食品成分」については、当該成分が「日本人の食事摂取基準」に記載されている食事摂取基準が示された栄養成分^{※2}ではない場合、その成分を人が摂取した場合の効果・影響を説明する資料を添付すること。

※1 硬度、凝集性、弾性、付着性等

※2 「日本人の食事摂取基準（2015年度版）」記載栄養成分

たんぱく質、脂質（脂質、飽和脂肪酸、n-6系脂肪酸、n-3系脂肪酸）、炭水化物（炭水化物、食物繊維）、ビタミン（ビタミンA、ビタミンD、ビタミンE、ビタミンK、ビタミンB₁、ビタミンB₂、ナイアシン、ビタミンB₆、ビタミンB₁₂、葉酸、パントテン酸、ビオチン、ビタミンC）、ミネラル（ナトリウム、カリウム、カルシウム、マグネシウム、リン、鉄、亜鉛、銅、マンガン、ヨウ素、セレン、クロム、モリブデン）

【記載例1】

高圧加工を施すことで、無処理に比べて、食味に関係する力学的性質である□□値と◇◇値が、有意に向上する。

表 無処理と○○の比較（処理○時間後）

	無処理	高圧加工
○○値	3.5	4.1*
△△値	0.2	0.6*

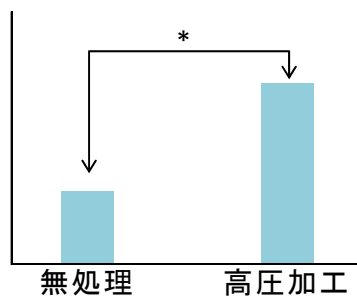
データを文献等から引用している場合は、該当部分を添付してください。

*無処理と比較して有意水準5%で有意差あり

統計的有意差があることが望ましい。

【記載例2】

高圧加工を施すことで、無処理に比べて、生体調整機能に関する◇◇量が有意に向上する。



*：無処理に比べて有意差有り（ $p < 0.05$ ）

図 無処理と高圧加工の◇◇成分の含有量の比較

7. 高圧加工による高付加価値化の概要

(「6. 高圧加工によりもたらされる効果」を受け、消費者の健康維持・増進のために商品としてどのように付加価値が高まったか記入する。)

【記載例 1】

<食味の向上>

無処理と高圧処理を施したものを、2点嗜好試験法にて官能評価を実施したところ、高圧処理を施したものは、無処理に比べて、味と総合評価が有意に高い結果が得られた。

表 2点嗜好試験法による項目別嗜好 (n=50)

	無処理	高圧処理
外観	23	27
香り	26	24
味	15	35**
総合評価	18	32*

*有意水準 5% で有意差あり **有意水準 1% で有意差あり

【分析方法】 ・モニターは□□で、~~~~。

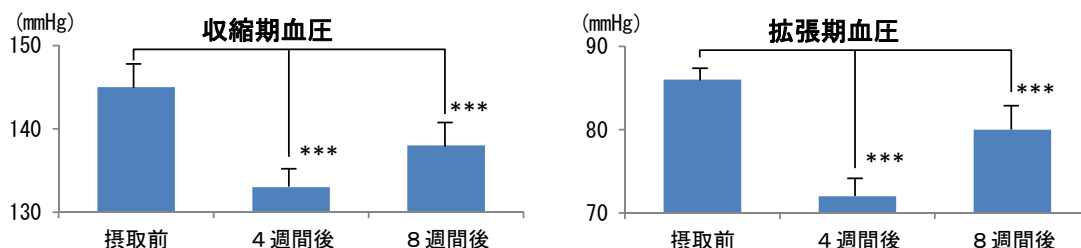
【留意点】

- ◆要領において「目的」として定めている「消費者の健康維持・増進」の視点から理論的に記載してください。(例えば、「殺菌のために、加熱の代替手段として高圧処理を用いた」だけでは説明として不足)
- ◆「高圧加工だからこそ高付加価値化」を強調してください。

【記載例 2】

<血圧の低下>

◇◇成分を含む食品の摂取により、収縮期血圧、拡張期血圧は共に有意に低下する、という報告がある。



*** 摂取前に対して有意差有り (p<0.01)

図 収縮期血圧・拡張期血圧の変化 (出典: ○○学会誌 (□□年) P△△)

【留意点】

- ◆必ずしも申請商品そのものの試験結果である必要はありません。
- ◆必要に応じ、該当成分の効能に関する根拠資料 (論文等) を添付してください。

※別途説明資料 (任意様式) の添付可。

9. 更新書類の記入例

※協議会記入欄

受付日	年 月 日
-----	-------

(別記様式)

2018年●月●日

一般社団法人健康ビジネス協議会
代表理事 会長 吉田 康 様

株式会社●●●●●●
代表取締役社長 ●●●●●●

印

高圧加工食品認証制度に係る

{	<input type="checkbox"/> 申請
	<input checked="" type="checkbox"/> 更新
	<input type="checkbox"/> 変更

一般社団法人健康ビジネス協議会高圧加工食品認証制度実施要領の規定に基づき、提出します。

1. 対象商品

商品名	JAN コード	認証番号※
高圧加工ごはん	490*****	*****
高圧加工いちごジャム	490#####	#####

※新たに申請する場合は記入不要。

※行は適宜加除してください。

【添付資料】 提出する資料の□にチェックしてください。

関係書類	申請	更新	変更
① 高圧加工食品認証制度 企業登録書 (別紙1) ※初回申請のみ提出 (2回目以降の申請、変更については、内容に変更がある場合のみ提出)	<input type="checkbox"/>	—	<input type="checkbox"/>
② 高圧加工食品認証制度に係る商品の概要 (別紙2-申請) ※申請する商品1点につき1枚作成すること。	<input type="checkbox"/>	—	—
③ 高圧加工食品認証制度に係る変更する認証商品の概要 (別紙2-変更) ※申請する商品1点につき1枚作成すること。	—	—	<input type="checkbox"/>
④ 高圧加工食品認証制度 商品の高圧加工に関する説明資料 (別紙3-申請) ※申請する商品1点につき1枚作成すること。	<input type="checkbox"/>	—	—
⑤ 高圧加工食品認証制度 商品の高圧加工に関する説明資料 (別紙3-変更) ※申請する商品1点につき1枚作成すること。	—	—	<input type="checkbox"/>
⑥ その他、補足説明資料 (企業の概要、商品の概要が分かる資料等)	<input type="checkbox"/>	<input type="checkbox"/>	<input type="checkbox"/>

10. 変更書類の記入例

※協議会記入欄

受付日	年 月 日
-----	-------

(別記様式)

2018年●月●日

一般社団法人健康ビジネス協議会
代表理事 会長 吉田 康 様

株式会社●●●●●●
代表取締役社長 ●●●●●●

印

高圧加工食品認証制度に係る

{	<input type="checkbox"/> 申請
	<input type="checkbox"/> 更新
	<input checked="" type="checkbox"/> 変更

一般社団法人健康ビジネス協議会高圧加工食品認証制度実施要領の規定に基づき、提出します。

1. 対象商品

商品名	JANコード	認証番号※
高圧加工ごはん	490*****	*****

※新たに申請する場合は記入不要。
※行は適宜加除してください。

【添付資料】 提出する資料の□にチェックしてください。

関係書類	申請	更新	変更
① 高圧加工食品認証制度 企業登録書 (別紙1) ※初回申請のみ提出 (2回目以降の申請、変更については、内容に変更がある場合のみ提出)	<input type="checkbox"/>	—	<input type="checkbox"/>
② 高圧加工食品認証制度に係る商品の概要 (別紙2-申請) ※申請する商品1点につき1枚作成すること。	<input type="checkbox"/>	—	—
③ 高圧加工食品認証制度に係る変更する認証商品の概要 (別紙2-変更) ※申請する商品1点につき1枚作成すること。	—	—	<input checked="" type="checkbox"/>
④ 高圧加工食品認証制度 商品の高圧加工に関する説明資料 (別紙3-申請) ※申請する商品1点につき1枚作成すること。	<input type="checkbox"/>	—	—
⑤ 高圧加工食品認証制度 商品の高圧加工に関する説明資料 (別紙3-変更) ※申請する商品1点につき1枚作成すること。	—	—	<input checked="" type="checkbox"/>
⑥ その他、補足説明資料 (企業の概要、商品の概要が分かる資料等)	<input type="checkbox"/>	<input type="checkbox"/>	<input checked="" type="checkbox"/>

(別紙2-変更)

高圧加工食品認証制度に係る変更する認証商品の概要

企業名：株式会社●●●●●●

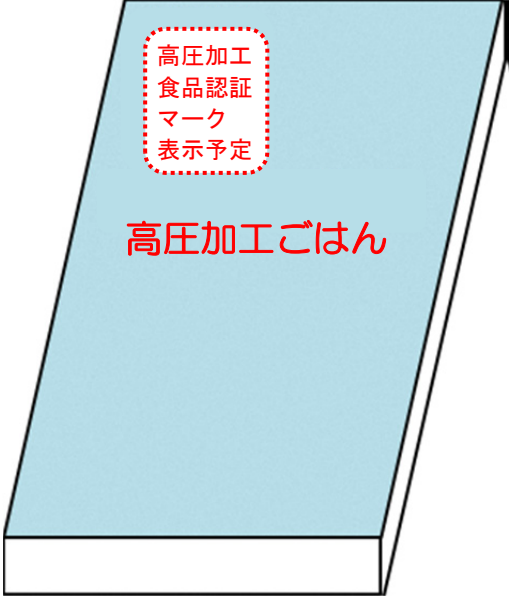
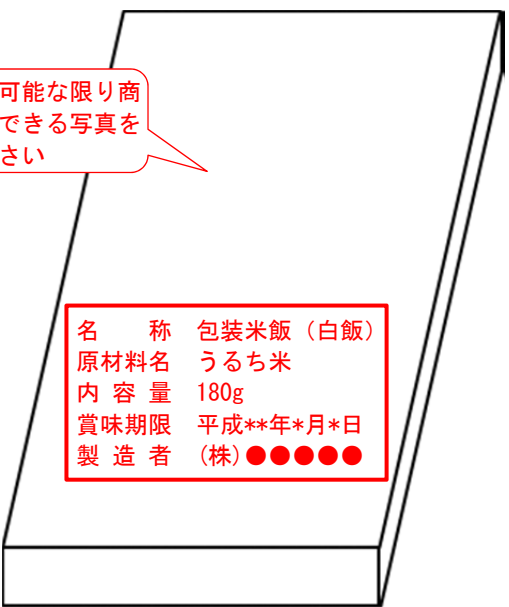
1. 変更する商品の情報

商品名	旧 JAN コード※1	新 JAN コード※1
高圧加工ごはん	490*****	490#####
変更内容		
高圧加工の処理時間及び圧力を変更する。		
作用※2		
<input type="checkbox"/> 微生物制御	<input type="checkbox"/> 食品成分の変化	<input checked="" type="checkbox"/> 物性変化

※1 JANコードに変更がない場合は、同じ番号を記載してください。

※2 高圧加工により高付加価値化をもたらす作用の□にチェックしてください。複数該当する場合は、代表的な作用一つにチェックしてください。

2. 変更後の商品の画像

変更箇所	
変更なし	
表面	裏面
	 <p>写真画像は、可能な限り商品概要が確認できる写真を掲載してください</p>

※商品の画像上に、認証マークの表示予定位置などに関する説明を付け加えること。

3. マークを表示する場所 (該当する項目全てにチェックしてください。)

商品 チラシ カタログ その他 ()

(別紙3-変更)

高圧加工食品認証制度 商品の高圧加工に関する説明資料

企業名：株式会社●●●●●●

1. 変更する商品名等

商品名	作用*
高圧加工ごはん	<input type="checkbox"/> 微生物制御 <input type="checkbox"/> 食品成分の変化 <input checked="" type="checkbox"/> 物性変化

※高圧加工により高付加価値化をもたらす作用の□にチェックしてください。複数該当する場合は、代表的な作用一つにチェックしてください。

2. 高圧加工実施者に関する情報

変更の有無	<input type="checkbox"/> 変更あり <input checked="" type="checkbox"/> 変更なし		
(ふりがな) 実施企業名	かぶしがいしや▲▲▲▲▲	(ふりがな) 代表者職・氏名	だいひょうとりしまりやくしゃちょう ▲▲▲▲
住所 (所在地)	〒* * * * - * * * * 新潟県▲▲市▲▲▲▲▲	電話番号	025-***-****

3. 高圧加工を施す食品・原材料名

変更前	変更後
原材料名：精白米	変更なし

4. 高圧加工装置

変更前	変更後
装置名：食品高圧処理装置 (型式：XX-XXXX) メーカー名：(株) ■■製作所 装置の所在地：株式会社▲▲▲▲▲ ◆◆工場(新潟県◆◆市◆◆) <div style="border: 1px solid red; padding: 5px; width: fit-content; margin: 10px auto;">実際に使用する装置の写真</div>	装置名： メーカー名： 装置の所在地： 【実際に使用する装置の画像】 変更なし

※高圧加工装置の構造・性能を説明する資料(カタログ等)を添付すること。

5. 高圧加工の概要

変更前	変更後
圧力：●●●Mpa 処理時間：●分間 温度：室温 高圧加工の処理工程： 精米を水に浸漬する際、以上の条件で高圧加工してからパック詰めし、炊飯する。	圧力：△△△Mpa 処理時間：△分間 温度：室温 高圧加工の処理工程： 精米を水に浸漬する際、以上の条件で高圧加工してからパック詰めし、炊飯する。

6. 高圧加工によりもたらされる効果

変更の有無	<input type="checkbox"/> 変更あり <input checked="" type="checkbox"/> 変更なし
-------	---

高圧加工の圧力や処理時間等が変更した場合であっても、作用やもたらされる効果が変わらないときは、「変更なし」にチェックの上、もたらされる効果が変わっていないことが分かる内容を追記するか、データを添付してください。

作用やもたらされる効果すべてを変更し、別商品となる場合は、「変更」ではなく「新規申請」となります。

高圧加工を施すことで、無処理に比べて食味に関する力学的性質である〇〇値と△△値が、炊飯〇時間後に有意に向上する。圧力を●●●Mpa・●分間から△△△Mpa・△分間に変更したが、もたらされる効果は変更前と同等の効果が得られた。

<p>【変更前】 表1 無処理の米飯と高圧加工米飯の物性の比較（炊飯後〇時間）</p> <table border="1" style="width: 100%; border-collapse: collapse;"> <thead> <tr> <th></th> <th style="text-align: center;">無処理</th> <th style="text-align: center;">高圧加工</th> </tr> </thead> <tbody> <tr> <td>〇〇値</td> <td style="text-align: center;">3.5</td> <td style="text-align: center;">4.1*</td> </tr> <tr> <td>△△値</td> <td style="text-align: center;">0.2</td> <td style="text-align: center;">0.6*</td> </tr> </tbody> </table> <p>*無処理と比較して有意水準5%で有意差あり</p>		無処理	高圧加工	〇〇値	3.5	4.1*	△△値	0.2	0.6*	<p>【変更後】 表2 無処理の米飯と高圧加工米飯の物性の比較（炊飯後〇時間）</p> <table border="1" style="width: 100%; border-collapse: collapse;"> <thead> <tr> <th></th> <th style="text-align: center;">無処理</th> <th style="text-align: center;">高圧加工</th> </tr> </thead> <tbody> <tr> <td>〇〇値</td> <td style="text-align: center;">3.5</td> <td style="text-align: center;">4.1*</td> </tr> <tr> <td>△△値</td> <td style="text-align: center;">0.2</td> <td style="text-align: center;">0.6*</td> </tr> </tbody> </table> <p>*無処理と比較して有意水準5%で有意差あり</p>		無処理	高圧加工	〇〇値	3.5	4.1*	△△値	0.2	0.6*
	無処理	高圧加工																	
〇〇値	3.5	4.1*																	
△△値	0.2	0.6*																	
	無処理	高圧加工																	
〇〇値	3.5	4.1*																	
△△値	0.2	0.6*																	

統計的有意差があることが望ましい。

データを文献等から引用している場合は、該当部分を添付してください。

7. 高圧加工による高付加価値化の概要

変更の有無	<input type="checkbox"/> 変更あり <input checked="" type="checkbox"/> 変更なし
-------	---

（「6. 高圧加工によりもたらされる効果」を受け、消費者の健康維持・増進のために商品としてどのように付加価値が高まったか記入する。）

高圧加工により、食品二次機能である感覚機能が向上した。炊飯〇時間後に2点嗜好試験法にて官能評価を実施したところ、無処理に比べて、味と総合評価が有意に高い結果が得られた。高圧加工の概要を変更したが、得られる付加価値には差がなかった。変更後のデータは添付のとおり。

【変更前】表1 2点嗜好試験法による項目別嗜好 (n=50)		
	無処理	高圧加工
外観	23	27
香り	26	24
味	15	35**
総合評価	18	32*

*有意水準5%で有意差あり **有意水準1%で有意差あり

【分析方法】 モニターは□□で、~~~~。

高圧加工によりもたらされる効果が変更した場合であっても、商品の付加価値の概要が変わらないときは、「変更なし」にチェックの上、高付加価値化の概要が変わっていないことが分かる内容を追記するか、データを添付してください。

高付加価値化の概要が変更となり、別商品となる場合は、「変更」ではなく「新規申請」となります。

※別途説明資料（任意様式）の添付可。